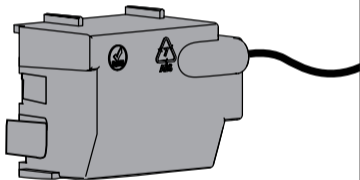


CAL1228



Napięcie wejściowe: 230 V AC, 50-60 Hz, maks. 30 mA
Napięcie wyjściowe: 3,3 V DC, 600 mA



Poza strefą



Strefa 2

2,25 m

Strefa 1

0,60 m

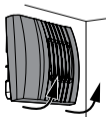
1,20 m

0,10 m

Strefa 0



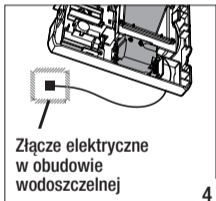
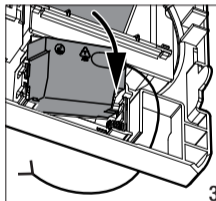
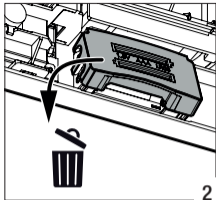
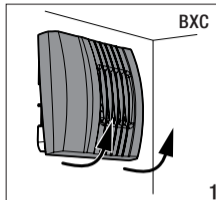
Uwaga:
Wyłącz zasilanie
przed otwarciem



230 V~

Wyłącznik izolowany





AERECO WENTYLACJA sp. z o.o.
ul. Kasprzaka 7, 01-211 Warszawa

www.aereco.com.pl
www.serwis.aereco.com.pl

Ostrzeżenia i ograniczenia w stosowaniu

Zasilacz przeznaczony jest do montażu w kratkach wentylacyjnych z opcją przepływu maksymalnego. Nie zastosowanie się do zaleceń wynikających z niniejszej instrukcji zwalnia producenta z jakiegokolwiek odpowiedzialności związanej z uszkodzeniem osób lub mienia.

Bezpieczeństwo użytkowników

Urządzenia nie należy dotykać mokrą ani wilgotną dłonią. Urządzenie nie jest przewidziane do stosowania przez osoby (w tym dzieci) o ograniczonych zdolnościach motorycznych lub poznawczych oraz nie posiadających umiejętności i wiedzy, o ile nie zostały przeszkolone lub wykonują prace pod nadzorem osób odpowiedzialnych za swoje bezpieczeństwo. W celu uniknięcia zbędnego ryzyka, urządzenie nie powinno być dostępne dla dzieci do zabawy.

Zalecenia montażowe oraz konserwacja

W celu uniknięcia zagrożenia, wymiana przewodów zasilających powinna być wykonywana przez osoby posiadające stosowne uprawnienia lub przez serwis AERECO.

Przed rozpoczęciem prac konserwacyjnych zaleca się odłączenia zasilania.